



© EHEIM

Procedimiento para la actualización manual de los dispositivos EHEIMdigital

sm 19.06.2023

The logo for EHEIM, featuring the brand name in a bold, red, italicized sans-serif font.

© EHEIM

Desplazamiento rápido

Paso a paso

Desplazamiento rápido

1. Conéctese con el controlador (WiFi)
2. Introduzca en el navegador la siguiente dirección:
<http://192.168.1.1/update>

¿Hay instalada una versión de software de servidor inferior a 1.00.0?

3. Cargue el archivo con la extensión .eheim en el controlador

¿Está ya instalada una versión del servidor superior a 1.00.0?

4. Cargue el archivo con la extensión .eheimdigital en el controlador



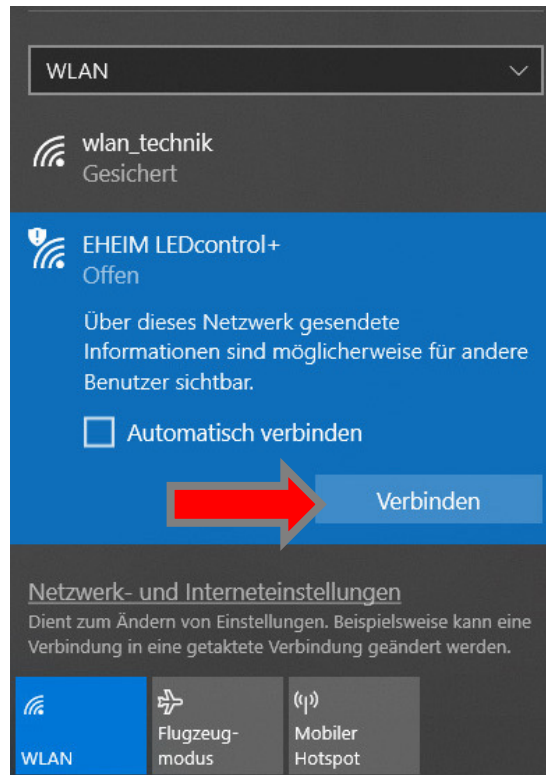
The logo for EHEIM, featuring the brand name in a bold, red, italicized sans-serif font.

EHEIM

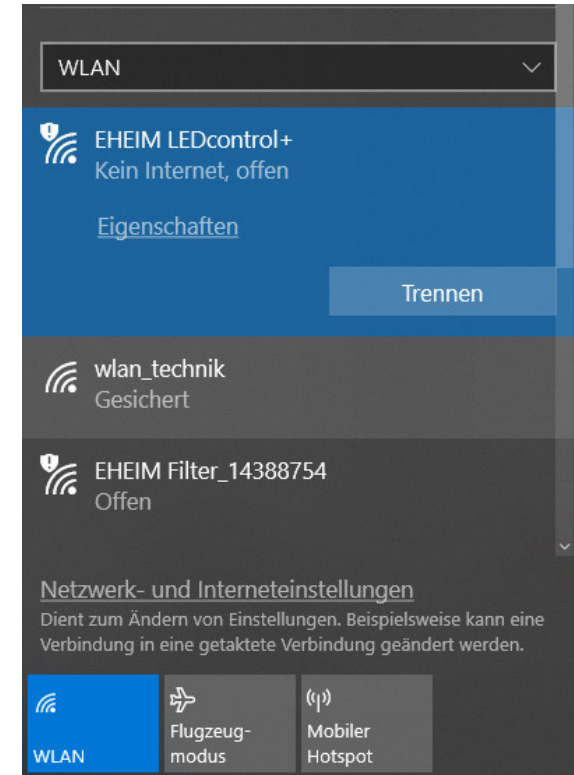
© EHEIM

1. Realizar la conexión WiFi con el controlador

1. Realizar la conexión WiFi con el controlador



conectar con la red WiFi...



conectado con la red WiFi



The logo for EHEIM, featuring the brand name in a bold, red, italicized sans-serif font.

© EHEIM

2. Verificar la versión de software del servidor

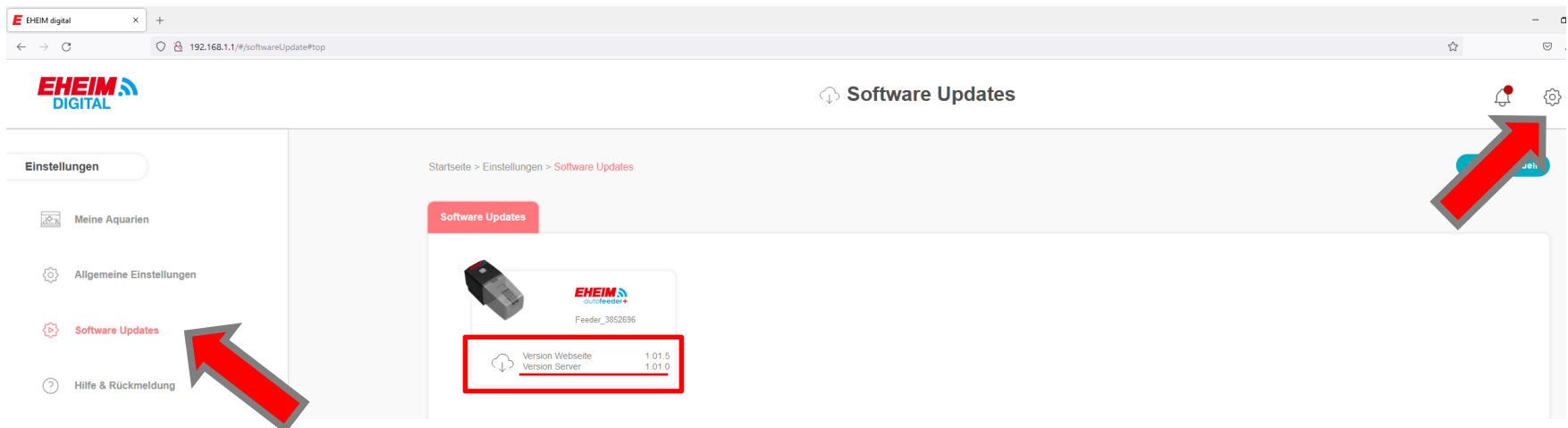
Abrir la página web

Introduzca en su navegador (firefox, safari, chrome,...)
la siguiente dirección <http://192.168.1.1/>



Verificar la versión del servidor

Haga clic en Configuraciones -> Actualizaciones del software, para verificar la versión del servidor.



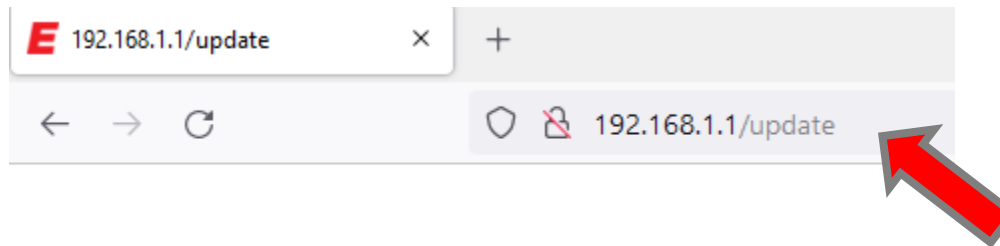
The logo for EHEIM, featuring the word "EHEIM" in a bold, red, italicized sans-serif font.

© EHEIM

3. Abrir la página web update

Abrir la página web

Introduzca en su navegador (firefox, safari, chrome,...)
la siguiente dirección <http://192.168.1.1/update>



EHEIM

© EHEIM

4. Cargar la actualización

Cargar la actualización

- Haga clic en Examinar

¿Hay instalada una versión de software de servidor inferior a 1.00.0?

- Seleccione el archivo con la extensión .eheim

¿Hay instalada una versión del servidor superior a 1.00.0?

- Seleccione el archivo con la extensión .eheimdigital

- Haga clic en *Update*

Firmware Update

Durchsuchen...

Update

EHEIM

© EHEIM

¡Conseguido!

Por favor, tenga en cuenta que en la red doméstica ya solo se puede acceder al controlador a través de <http://eheimdigital/> o <http://eheimdigital.local/>

EHEIM
DIGITAL

-  **WILLKOMMEN**
ERSTKONFIGURATION 
-  **WELCOME**
INITIAL SETUP 
-  **BIENVENUE**
CONFIGURATION INITIALE 
-  **BIENVENIDO**
CONFIGURACIÓN INICIAL 
-  **VÍTEJTE**
POČÁTEČNÍ NASTAVENÍ 
-  **BENVENUTO**
CONFIGURAZIONE INIZIALE 
-  **欢迎**
初始设置 
-  **ようこそ**
初期設定 

